



Résultat du sondage de la FCPE 93 auprès des adhérents de Seine-Saint- Denis

Entre le 28 avril 23h59 et le 30 avril 11h00

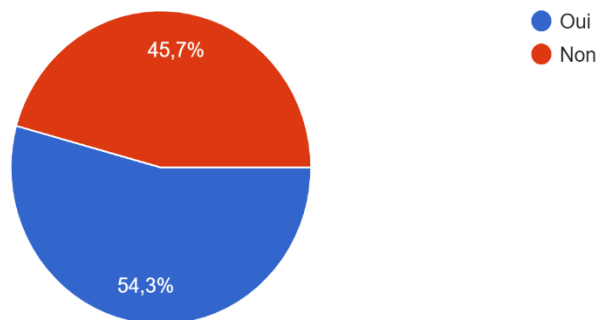
Beaucoup d'entre vous nous avaient part de leurs inquiétudes face à toutes les annonces depuis le début de la pandémie. Aussi avons-nous souhaité faire un sondage rapide sur la reprise des classes auprès de nos adhérents et d'un cercle plus large de parents.

Nous avons eu un peu plus de 2 500 retours de questionnaires en 36 heures et nous remercions tous les parents pour leur promptitude et le soin qu'ils ont apportés à leurs réponses.

A noter que ce sondage a été réalisé avant les annonces concernant une possible diminution du chômage partiel lors de la réouverture des écoles. Ce type d'annonce pourrait tout à fait modifier l'avis des parents sondés.

Nous procéderons à un nouveau sondage juste après les annonces du 7 mai sur le niveau de déconfinement de chaque département.

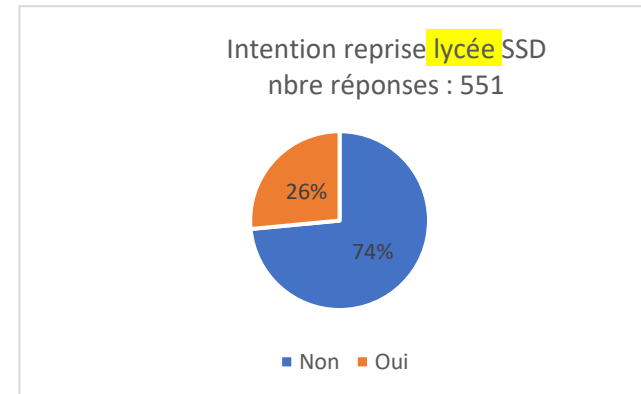
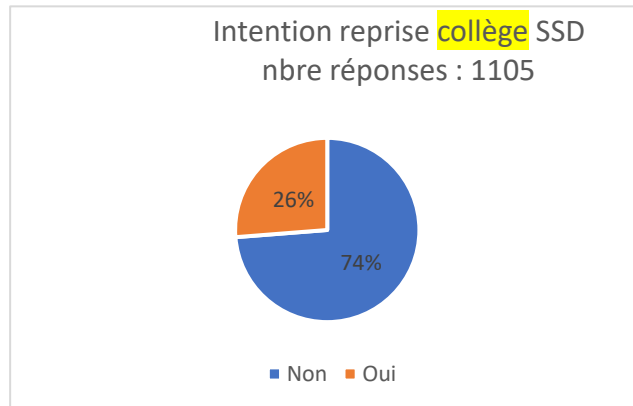
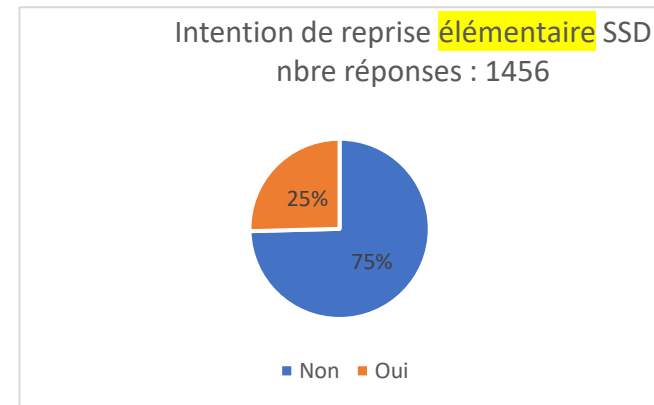
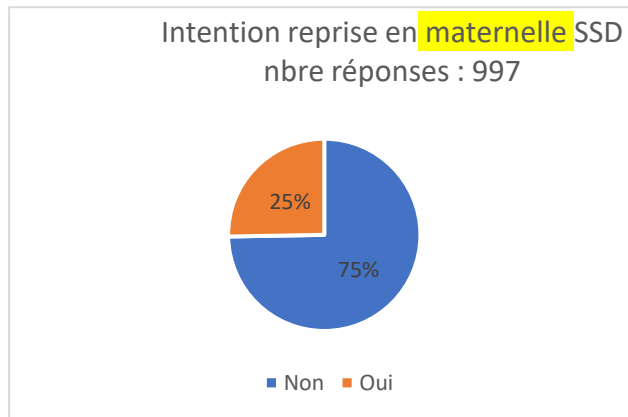
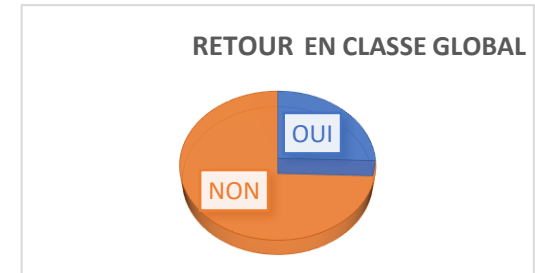
➔ Parmi les réponses 54,3 % des sondés sont des adhérent FCPE93.



Analyse des résultats du sondage :

Le retour en classe

- ➔ Un résultat global net, tous niveaux confondus : **74.5 %** des parents envisagent de ne pas laisser retourner leur(s) enfant(s) en classe. Seuls 25,5 % des parents souhaitent les voir retourner en classe.
- ➔ Les schémas suivants représentent le détail de la réponse des parents d'enfants en maternelle, puis élémentaire puis collèges et enfin lycées.
- ➔ On notera la variation mineure du pourcentage entre les différents niveaux.



➔ A la question « quelle raison motive le retour de votre enfant en classe ? » les parents avaient le choix entre 3 réponses :

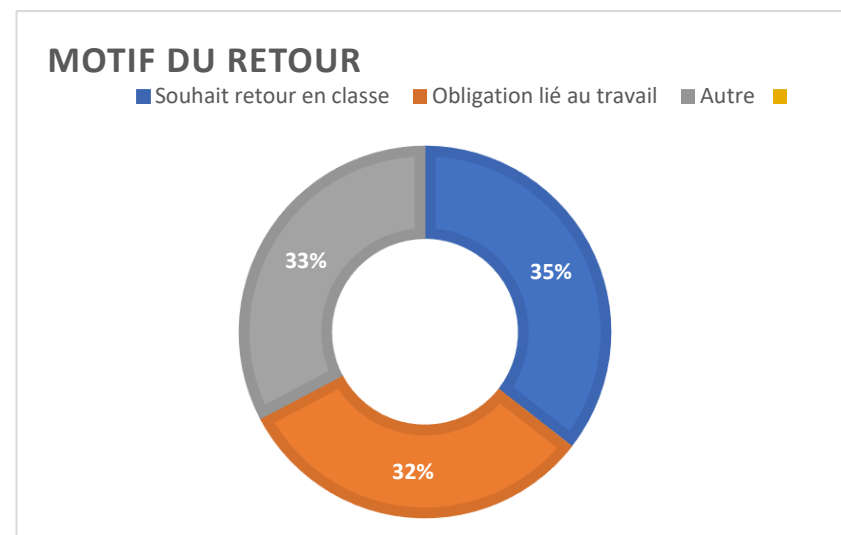
- Souhait de leur retour en classe
- Obligation liée à la reprise du travail.
- Autre

Il est intéressant de s'attarder sur le « autre » (33%) car les personnes sondées pouvaient laisser un commentaire.

Parmi ces commentaires une immense majorité de parents ont dit qu'ils étaient pour un retour en classe « si les conditions sanitaires étaient assurées » et ils sont hésitants sur le retour en classe pour cette raison.

Dans ces commentaires apparaissent aussi d'autres motivations (Classées dans l'ordre décroissant) :

- De nombreux parents souhaitent que leur enfant retrouve une vie sociale « Ils ont besoin de vie sociale et le confinement leur pèse », ou encore « ma fille veut aller à l'école voir la maitresse et ses copines » et que les « choses retournent à la normale ». Ils estiment aussi parfois que l'année ne peut pas se terminer sans que les enfants ne se retrouvent, en particulier avant le passage en CP ou encore au collège.
 - « Passage crucial entre la primaire et le collège »
 - « Je redoute qu'il y ait un impact psychologique de déscolarisation s'il ne retrouve pas une ambiance de classe sous peu mais en effectif réduit, ce serait positif »
 - « Après quelques semaines de vie "normale", clôture "mentale" de l'année »
- Ensuite viennent les inquiétudes liées aux apprentissages et aux classes qui ont des examens (bac, bac de français, et brevet) ainsi que les problèmes liés à l'orientation, ou encore à la peur du décrochage scolaire et la perte du niveau.
 - « Nécessité possible pour les 3^{ème} (orientation, brevet) »
- Les parents décrivent les difficultés qu'ils rencontrent avec la continuité pédagogique.
 - « Je travaille (sur site ou télétravail) depuis le début et assurer travail plus continuité pédagogique pour 5 enfants reste une organisation très sportive et c'est peut dire ».
 - « Je n'ai pas le niveau pour leur faire l'école à la maison ils commencent à tout perdre »



« Problème de travail à la maison, plus d'encre pour imprimer, trop de travail sur un ordinateur pour les deux derniers, une collégienne qui a du mal à se connecter et à garder le lien avec tous ses profs, la lycéenne a plus de facilité mais mes 4 enfants préfèrent retourner à l'école »

« Nous ne sommes pas des maitresses ! On a déjà un boulot ! Actuellement on à 2 boulots et ça personne ne le relève! »

« Obligation travail +3 enfants ça devient long et difficile »

- Bon nombre de parents expliquent aussi que c'est la volonté de leur enfant de vouloir retourner en classe.
 - « Ma fille souhaite retrouver les enseignants de son lycée et retrouver un encadrement sur place de ses activités scolaires »
- A la marge on retrouve des angoisses de perte du travail pour les parents ou des parents qui pensent que leur travail va reprendre petit à petit et qu'il faudra bien remettre les enfants à l'école.
 - « Si les écoles rouvrent, je suis obligée d'accueillir les enfants de mes employeurs (je suis assistante maternelle) et avec 3 bébés, je ne pourrai plus assurer l'école de mes enfants... personnellement, je préférerais que les écoles restent fermées »
- Quelques-uns encore évoquent « l'Obligation légale liée à l'instruction »
- Et enfin certains plus à la marge encore expriment l'idée que :
 - « Faudra bien reprendre un jour ! »

➔ **A la question les motifs pour ne pas vouloir remettre ses enfants en classe , plusieurs réponses étaient possibles :**

- Manque de mesures sanitaires
- Inquiétude liée au transport
- Crainte pour la santé de l'enfant
- Crainte pour la santé de la famille
- Autres

Comme pour la question précédente les réponses « autres » méritent qu'on s'attarde un peu dessus (toujours dans l'ordre décroissant)

- Motif lié au « flou sanitaire et organisationnel » et à la « cacophonie des annonces »

« le manque de clarté du gouvernement sur la situation sanitaire et refus du principe de "volontariat" »

« Les médecins découvrent le virus comme nous... ils n'y connaissent rien »

« Manque d'informations sur les mesures sanitaires, mesure de l'impact psychologique sur les enfants ne pouvant pas se toucher ET étant en face d'un enseignant masqué »

« Aucune information à ce jour sur le périscolaire »

- Motif lié le fait que leur enfant ou que l'un des deux parents rentre dans la catégorie des personnes à risque
- Motif lié à une inquiétude marquée pour la santé des enseignants :

« Mise en danger de l'instituteur »

« Manque de mesures sanitaires et crainte pour la santé de ma famille. Inacceptable dans ses conditions pour les instits »

« Les moyens mis en oeuvre sont dérisoires et les équipes pédagogiques et administratives seront également en danger »

« Les 4 propositions répondent à nos inquiétudes. Il faut ajouter la crainte pour la santé des personnels de l'éducation nationale qui seront en première ligne ».

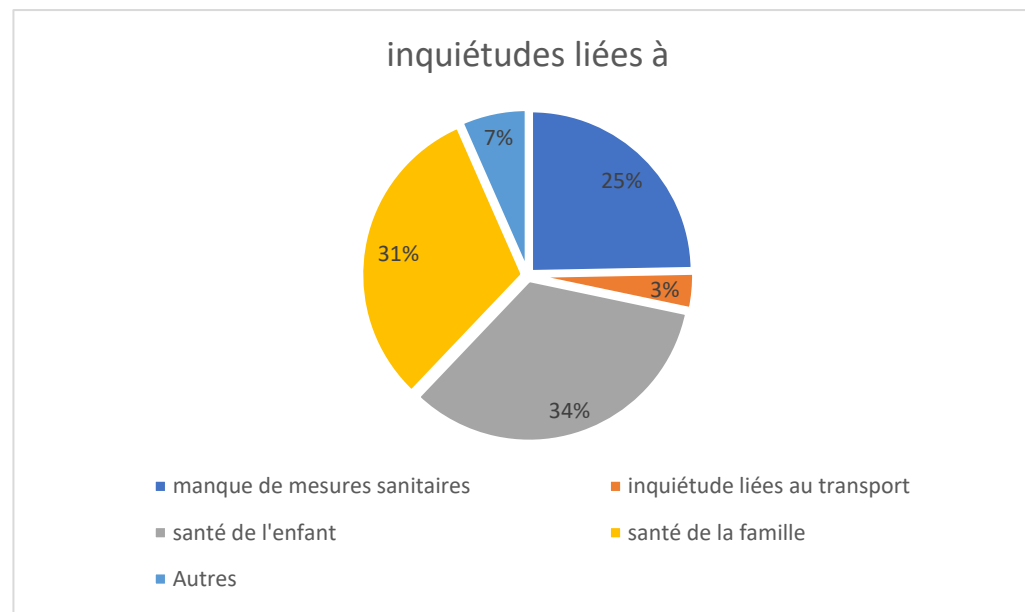
- Motif lié à la priorité d'accès : Un nombre important de parents exprime aussi l'idée que si le retour à l'école ne permet pas de prendre tous les élèves s'ils sont limités à 15 par classe, ils laissent leur place aux enfants dont les parents ne peuvent pas faire autrement ou dont les enfants semblent plus en difficultés que les leurs.

« Sur 15, mes enfants ne sont pas du tout prioritaires ils sont soutenus à la maison. L'école à la maison se passe bien »

« si la capacité d'accueil est trop limitante pour satisfaire toutes les familles nous sommes prêts à garder nos enfants à la maison car nous n'estimons pas qu'ils soient prioritaires »

- Motif lié à l'idée qu'un retour à l'école dans ces conditions est extrêmement anxiogène pour les enfants

« Le souci du respect des consignes sanitaires risque d'engendrer une ambiance très anxiogène pour les enfants et les adultes responsables. Cela ne sera donc aucunement propice à un climat serein nécessaire au bon déroulement des apprentissages »



- « L'école n'est pas une garderie pour que les parents puissent aller travailler. Inquiétudes quant aux conditions traumatisantes » « Climat anxigène »
- Motif lié au manque de moyens en général et pour mettre en œuvre les dispositions.
 - « Effectif habituellement insuffisant (personnel entretien centre loisirs et enseignants pas forcément remplacés) »
 - « Manque de locaux »
- Motif lié à une considération sur le rapport bénéfice / risque : Peu d'intérêt d'un retour en classe compte tenu de l'organisation à mettre en place et du temps qu'il reste avant les vacances.
 - « Disproportion entre la mobilisation nécessaire au regard du peu de semaines restantes avant l'été »
 - « Mise en place de mesures sanitaires qui sont improvisées alors même qu'il ne reste que quelques semaines de cours / crainte pour la santé des enseignants »
 - « Trop d'incertitudes sur les conditions de la reprise au regard du peu de temps avant les vacances et vu l'âge des enfants (maternelle) »
- Motif lié aux gestes barrière :
 - « Les maternelles sont trop petits pour pouvoir respecter les règles sanitaires, donc crainte de l'accélération de l'épidémie »
 - « Pas un manque de mesures mais selon nous une impossibilité de les appliquer correctement »
- Motifs liés à la crainte d'une seconde vague, les risques pour toute la société et tout simplement de la peur
 - « Trop peur de tout »
 - « Angoisse générale »

Structure géographique de l'échantillon

Participation au sondage par ville de Seine-Saint-Denis

Répartition donnée à titre d'information mais dont la valeur statistique est relative compte tenu du nombre de réponses par villes.

Pourcentage de participation par ville		
	nbre	% du total
Aubervilliers	100	4,0%
Aulnay-sous-Bois	149	5,9%
Bagnolet	17	0,7%
Bobigny	11	0,4%
Bondy	15	0,6%
Clichy-sous-Bois	24	1,0%
Coubron	2	0,1%
Drancy	75	3,0%
Dugny	20	0,8%
Épinay-sur-Seine	50	2,0%
Gagny	58	2,3%
Gournay-sur-Marne	56	2,2%
La Courneuve	43	1,7%
Le Blanc-Mesnil	53	2,1%
Le Bourget	11	0,4%
Le Pré-Saint-Gervais	23	0,9%
Le Raincy	7	0,3%
Les Lilas	48	1,9%
Les Pavillons-sous-Bois	26	1,0%
L'Île-Saint-Denis	5	0,2%
Livry-Gargan	72	2,9%
Montfermeil	30	1,2%

Montreuil	303	12,1%
Neuilly-Plaisance	30	1,2%
Neuilly-sur-Marne	36	1,4%
Noisy-le-Grand	145	5,8%
Noisy-le-Sec	154	6,1%
Pantin	42	1,7%
Pierrefitte-sur-Seine	74	3,0%
Romainville	55	2,2%
Rosny-sous-Bois	214	8,5%
Saint-Denis	49	2,0%
Saint-Ouen-sur-Seine	88	3,5%
Sevran	107	4,3%
Stains	37	1,5%
Tremblay-en-France	132	5,3%
Vaujours	1	0,0%
Villemomble	22	0,9%
Villepinte	107	4,3%
Villetaneuse	2	0,1%
(vide)	13	0,5%
Total général	2506	100%

Pourcentage de parents qui disent OUI au retour à l'école				
MATERNELLE	Non	Oui	Total	% oui
Aubervilliers	27	11	38	28,9%
Aulnay-sous-Bois	40	3	43	7,0%
Bagnolet	4	2	6	33,3%
Bobigny	5	1	6	16,7%
Bondy	1		1	0,0%
Clichy-sous-Bois	14	2	16	12,5%
Coubron	1		1	0,0%
Drancy	29	3	32	9,4%
Dugny	2	1	3	33,3%
Épinay-sur-Seine	21	4	25	16,0%
Gagny	16	7	23	30,4%
Gournay-sur-Marne	20	4	24	16,7%
La Courneuve	16	4	20	20,0%
Le Blanc-Mesnil	17		17	0,0%
Le Bourget	1		1	0,0%
Le Pré-Saint-Gervais	1		1	0,0%
Le Raincy	1		1	0,0%
Les Lilas	10	8	18	44,4%
Les Pavillons-sous-Bois	11	3	14	21,4%
L'Île-Saint-Denis		2	2	100,0%
Livry-Gargan	20	8	28	28,6%
Montfermeil	12		12	0,0%
Montreuil	62	41	103	39,8%
Neuilly-Plaisance	9	2	11	18,2%
Neuilly-sur-Marne	8	5	13	38,5%
Noisy-le-Grand	40	17	57	29,8%
Noisy-le-Sec	30	26	56	46,4%
Pantin	17		17	0,0%
Pierrefitte-sur-Seine	24	7	31	22,6%
Romainville	15	12	27	44,4%
Rosny-sous-Bois	81	35	116	30,2%
Saint-Denis	10	9	19	47,4%
Saint-Ouen-sur-Seine	35	17	52	32,7%
Sewran	28	8	36	22,2%
Stains	16	1	17	5,9%
Tremblay-en-France	52	4	56	7,1%
Vaujours	1		1	0,0%
Villemomble	5		5	0,0%
Villepinte	38	4	42	9,5%
Villetaneuse	1		1	0,0%
(vide)	4	1	5	20,0%
Total général	745	252	997	25,3%

Tableaux des pourcentages des parents qui disent OUI au retour en classe par ville et par niveaux :

- Maternelle
- Élémentaire

Page suivante :

- Collège
- Lycée

Pourcentage de parents qui disent OUI au retour à l'école				
ELEMENTAIRE	Non	Oui	Total	% oui
Aubervilliers	48	16	64	25,0%
Aulnay-sous-Bois	69	10	79	12,7%
Bagnolet	6	5	11	45,5%
Bobigny	3	1	4	25,0%
Bondy	9		9	0,0%
Clichy-sous-Bois	15	2	17	11,8%
Drancy	36	6	42	14,3%
Dugny	12	1	13	7,7%
Épinay-sur-Seine	26	4	30	13,3%
Gagny	21	10	31	32,3%
Gournay-sur-Marne	32	8	40	20,0%
La Courneuve	19	3	22	13,6%
Le Blanc-Mesnil	33	3	36	8,3%
Le Bourget	4	2	6	33,3%
Le Pré-Saint-Gervais	4	7	11	63,6%
Le Raincy	2		2	0,0%
Les Lilas	10	14	24	58,3%
Les Pavillons-sous-Bois	11	5	16	31,3%
L'Île-Saint-Denis	2	2	4	50,0%
Livry-Gargan	25	8	33	24,2%
Montfermeil	16	1	17	5,9%
Montreuil	105	66	171	38,6%
Neuilly-Plaisance	9	7	16	43,8%
Neuilly-sur-Marne	14	8	22	36,4%
Noisy-le-Grand	47	31	78	39,7%
Noisy-le-Sec	60	30	90	33,3%
Pantin	18	6	24	25,0%
Pierrefitte-sur-Seine	38	8	46	17,4%
Romainville	20	10	30	33,3%
Rosny-sous-Bois	96	32	128	25,0%
Saint-Denis	24	11	35	31,4%
Saint-Ouen-sur-Seine	32	17	49	34,7%
Sewran	50	11	61	18,0%
Stains	22	2	24	8,3%
Tremblay-en-France	66	8	74	10,8%
Villemomble	8	5	13	38,5%
Villepinte	68	8	76	10,5%
(vide)	6	2	8	25,0%
Total général	1086	370	1456	25,4%

Pourcentage de parents qui disent OUI au retour à l'école				
COLLEGE	Non	Oui	Total	% oui
Aubervilliers	32	14	46	30,4%
Aulnay-sous-Bois	60	15	75	20,0%
Bagnolet	3	4	7	57,1%
Bobigny	5	1	6	16,7%
Bondy	9	2	11	18,2%
Clichy-sous-Bois	7	1	8	12,5%
Coubron	2		2	0,0%
Drancy	33	5	38	13,2%
Dugny	13	3	16	18,8%
Épinay-sur-Seine	15	5	20	25,0%
Gagny	18	10	28	35,7%
Gournay-sur-Marne	16	3	19	15,8%
La Courneuve	17	3	20	15,0%
Le Blanc-Mesnil	24	2	26	7,7%
Le Bourget	5		5	0,0%
Le Pré-Saint-Gervais	4	10	14	71,4%
Le Raincy	3	1	4	25,0%
Les Lilas	11	13	24	54,2%
Les Pavillons-sous-Bois	6	2	8	25,0%
L'Île-Saint-Denis	1		1	0,0%
Livry-Gargan	32	11	43	25,6%
Montfermeil	21	2	23	8,7%
Montreuil	75	40	115	34,8%
Neuilly-Plaisance	10	8	18	44,4%
Neuilly-sur-Marne	10	5	15	33,3%
Noisy-le-Grand	30	26	56	46,4%
Noisy-le-Sec	48	26	74	35,1%
Pantin	15	2	17	11,8%
Pierrefitte-sur-Seine	26	9	35	25,7%
Romainville	9	6	15	40,0%
Rosny-sous-Bois	45	13	58	22,4%
Saint-Denis	19	6	25	24,0%
Saint-Ouen-sur-Seine	14	8	22	36,4%
Sevran	45	7	52	13,5%
Stains	19	1	20	5,0%
Tremblay-en-France	54	7	61	11,5%
Villemomble	7	6	13	46,2%
Villepinte	45	11	56	19,6%
Villetaneuse		1	1	100,0%
(vide)	7	1	8	12,5%
Total général	815	290	1105	26,2%

Pourcentage de parents qui disent OUI au retour à l'école				
LYCEE	Non	Oui	Total	% oui
Aubervilliers	15	5	20	25,0%
Aulnay-sous-Bois	47	7	54	13,0%
Bagnolet	1		1	0,0%
Bobigny	4	1	5	20,0%
Bondy	4	3	7	42,9%
Clichy-sous-Bois	15		15	0,0%
Drancy	12		12	0,0%
Dugny	3	3	6	50,0%
Épinay-sur-Seine	3	1	4	25,0%
Gagny	7	5	12	41,7%
Gournay-sur-Marne	5	1	6	16,7%
La Courneuve	12	2	14	14,3%
Le Blanc-Mesnil	8	6	14	42,9%
Le Bourget	3	3	6	50,0%
Le Pré-Saint-Gervais	5	2	7	28,6%
Le Raincy	4		4	0,0%
Les Lilas	6	5	11	45,5%
Les Pavillons-sous-Bois	2	1	3	33,3%
L'Île-Saint-Denis	2		2	0,0%
Livry-Gargan	14	7	21	33,3%
Montfermeil	9		9	0,0%
Montreuil	41	27	68	39,7%
Neuilly-Plaisance	2	3	5	60,0%
Neuilly-sur-Marne	5	1	6	16,7%
Noisy-le-Grand	15	16	31	51,6%
Noisy-le-Sec	14	9	23	39,1%
Pantin	2	2	4	50,0%
Pierrefitte-sur-Seine	12	6	18	33,3%
Romainville	3	2	5	40,0%
Rosny-sous-Bois	16	4	20	20,0%
Saint-Denis	6	2	8	25,0%
Saint-Ouen-sur-Seine	5	1	6	16,7%
Sevran	30	6	36	16,7%
Stains	8	1	9	11,1%
Tremblay-en-France	38	5	43	11,6%
Villemomble	3	2	5	40,0%
Villepinte	23	6	29	20,7%
Villetaneuse		1	1	100,0%
(vide)	1		1	0,0%
Total général	405	146	551	26,5%

